

- KUYA YUVAMDA AİLE VE OKUL PROGRAMIDIR
- 3- 6 YAŞA GÖRE PROGRAMLANDIRILMIŞTIR
- 2 YAŞA GÖRE ETKİNLİKLER
- HAZİRAN 2021

KUYA YUVAMDA

- PROGRAM 5
- AONELİK

AYIN WEBİNARI

İNGİLİZCE

2 YAŞ ETKİNLİKLERİ

BİLİM

DUYU ÇALIŞMALARI

HAREKETLİ VE
KURALLI OYUNLAR

AYLIK TEMA: RENGARENK YAZ



DOĞA VE GÖZLEM

EDEBİYAT

SANAT

AKIL
OYUNLARI

PEDAGOJİK ŞARKI
VE
MASALLAR

SCAMPER SORULARI

YAZ MEVSİMİ NEDEN SICAK OLUR?

Yaz mevsiminde hangi meyveleri
yiyoruz?

RENKLER OLMASAYDI DOĞAMIZ
NASIL GÖRÜNÜRDÜ?

Yaz mevsiminde hava sıcak
değil soğuk olsaydı yine
meyveler kızarır mıydı?

TÜM RENKLERİ KARIŞTIRIRSAK HANGİ
RENGİ ELDE EDERİZ?

Eğlenceli bir deney ile sen de renklerini
karıştırabilirsin.

KUYA YUVAMDA



İÇİNDEKİLER

Önsöz

1.Hafta

- Rengarenk Yaz
- Jeolog James Hutton
- Sudoku nedir? Nasıl Oynanır ?
- Yaz Temalı Dikkat Çalışmaları
- Ayın Ülkesi Brezilya
- Brezilya Temalı Hafıza Oyunu
- Örüntüyü Tamamlama
- Bahçe Gezimizde Gördüklerimiz
- Sayılarla Boyama
- Kuya Webinar

3.Hafta

- Çizgi Çalışmaları
- Timsahın Yaşam Döngüsü
- Timsah Sanat Etkinliği
- Sıcak-Soğuk Deneyi
- Karahindiba
- Karahindiba Kartları
- Kaplumbağa'nın Yaşam Döngüsü
- Kaplumbağa Kesme Yapıştırma Etkinliği
- Karpuzun Büyüme Aşamaları
- Çileğin Büyüme Aşamaları
- Salatalığın Büyüme Aşamaları

2.Hafta

- İki Resim Arasındaki Farkları Bulalım
- Uğur Böceği Miktar Çalışmaları
- Babamla Yapmayı En Sevdiğim Etkinlik
- Renk Kartları
- Renk Bulmacası
- Renkleri Sayalım
- Renkleri Karıştır
- Karpuz Dilimleri
- Labirent Çalışması
- Kuya Webinar

4.Hafta

- Domatesin Büyüme Aşamaları
- Dondurma Yapıyoruz
- Müzik Zamanı
- English Time
- Mutluluk Gölü Masalı
- Tekerlemeler, Deyimler ve Atasözleri
- Şiirler
- Bilmeceler
- Bulmacalar
- Yavrularımıza Kitap Önerileri
- Anne ve Babalarımıza Kitap Önerileri

ÖN SÖZ



Yaz mevsimi dendiğinde aklımıza hep neşeli anılar, hayaller geliyor değil mi?

Umarım bu yaz yaşadığımız salgın biter ve daha keyifli günler geçirebiliriz.

Baharda coşan doğa meyvelerini verecek, rengarenk bolluk bereket saracak dört bir yanı.

Yaz aylarında bol spor içeren oyunlar oynayacağız, topa, ipe, misketle, daha neler neler... Bolca kahkaha atarak...

Deniz, kum, güneş bizi bekleyecek, açmış kollarını.

Hep güzel, hep özel anılarla bitsin bu yaz da.

Sevgiyle kucaklıyorum.

Yadigar Işıldar



RENGARENK YAZ

Yaz mevsimi Kuzey Yarım Küre'de 21 Haziran ile 22 Eylül arasında, Güney Yarım Küre'de ise 22 Aralık ile 21 Mart arasında gerçekleşir.

Yaz, en sıcak mevsimdir. Kuzey Yarım Küre'de en uzun günler yazda gerçekleşir. Dünya ısıyı depo ettiği için en sıcak günler genellikle yaklaşık iki ay sonra ortaya çıkar. Yaz mevsimi canlılığın devam ettiği, doğal dengelerin ve döngülerin oluştuğu, yağışların azaldığı, sıcaklık farklarının azaldığı bir mevsimdir. Yaz mevsiminde doğada her yer rengarenk olur. Hayvanlar daha aktif olarak hayatlarına devam ederler.

Yaz mevsiminde;

- **Sıcaklık farkları oldukça azdır,**
- **Gündüzler çok uzundur,**
- **Neredeyse hiç yağış olmaz,**
- **Her yer yeşil ve her yer civil civil olur,**
- **Hava, toprak ve su ısınır,**
- **İnsanlar, tabiatın çoğu güzelliklerinden faydalanma olanağı bulur.**

İnsan sağlığına faydası bulunan ve kemiklerin gelişmesi için gerekli olan D vitamini, güneş ışınlarından alınır. Yazın insanlar cildine ve bazı hastalıklara iyi gelen deniz suyu ve deniz kumundan faydalanılır.





Meyvelerin, sebzelerin birçoğu yaz mevsimin de yetişir. Yaz meyve ve sebzelerine, karpuz, erik, şeftali, kayısı, çilek, kiraz, vişne, brokoli, üzüm, domates, avokado ve soğan örnek olarak verilebilir. Türkiye'de insan gıdasının büyük bir kısmını tutan; buğday, arpa, mısır ve yulaf gibi tahıllar bu mevsimde toplanır ve ambarlanır. Bu mevsimde araziler gelecek ekim dönemine hazırlanır.

Yazın aşırı ve kavurucu sıcaklığından da korunmak gerekir. Uzun süre başı açık kalmak, güneş ışınlarına çok fazla maruz kalmak, cilt ve insan sağlığı tehlikelidir. Serinletici içecekler içmede de aşırıya kaçılmamalıdır. Bu mevsimde yiyecek ve içeceklerin yanında giyeceklere de dikkat etmek gerekir. Yazları ter emici, rutubet çekici pamuklu giyecekler tercih edilip, naylon ve buna benzer giyecekler giyilmemelidir.



HAZİRAN AYI BİLİM İNSANI

JEOLOG JAMES HUTTON

(3 Haziran 1726 - 26 Mart 1797)

Jeoloji bir gözlem bilimidir. Bugün dünyamızda gözlemleyebildiğimiz çok sayıda jeolojik olay cereyan etmektedir. Akarsuların yataklarını aşındırması, volkanların patlaması, depremler gibi olaylar hızla oluştuklarından insanlar tarafından doğrudan gözlemlenebilmektedir.

Buna karşılık insanın zaman ölçeğine göre çok yavaş olan bazı olaylar ise doğrudan izlenememektedir. Jeolojinin temel prensiplerinden biri aktüalizm prensibidir.

Üniformitarizm adı ile de bilinen bu prensibe göre bugün dünya yüzeyinde görebildiğimiz olaylar geçmişte de aynı şekilde gerçekleşmiştir. Öyle ise günümüzde örneğin bir akarsuyun aşındırma ve çökeltme işlevlerini inceleyen bir kişi bu sistemin özelliklerini ortaya koyar ve bu bilgiler ışığında kayalar incelense milyonlarca sene önce var olmuş bir akarsuyu da kayalar içerisindeki izlerinden (jeolojik kayıttan) tanıyabilir.

James Hutton ilk modern jeolog olarak kabul edilmektedir. 1785'te "Yer Teorisi" (Theory of the Earth) isimli bir çalışmayı Royal Society of Edinburgh'a sunmuştur.

Çalışmasında, dağların aşınarak oluşturduğu sedimentlerin deniz altında birikerek yeni kayaların oluşturduğunu ve bunların tekrar yükselerek kara haline geldiğini söylemiştir. Bu olaylar için gereken zamanın oldukça fazla olduğunu düşünerek, Dünya'nın tahmin edilenden daha yaşlı olduğuna ilişkin teorisini açıklamıştır.

Hutton fikirlerini iki cilt halinde 1795'te yayımlamıştır. Hutton Katastrofizmi reddetmiş ve Plutonizm (Pluto-Ölüm ve yer altı ateş tanrısı) görüşünü meşhur etmiştir. Yer içindeki sıcaklık tarafından oluşturulan iç güçlerin bazı bölgelerdeki dağları yükseltebileceği sonucuna varmıştır. Yükselen bu yerlerin daha sonra erozyon, yeniden depolama ve volkanizma oluşturacağını söylemiştir. Diğer bir önemli görüşü de bazalt ve granitin bir zamanlar ergimiş halde bulunduğudur. Zamanla Plutonizm magmatik kayaların denizde çökerek oluştuğunu savunan Neptünizm görüşünü değiştirmiştir.

İç ve dış kuvvet süreçlerinin uzun süreli etkidiği "Dinamik dünya kavramı" modern jeolojinin temelini oluşturur "Günümüz geçmişin anahtarıdır" şeklinde ifade edilebilecek Tek biçimcilik prensibi (Principle of Uniformitarianism) Hutton tarafından geliştirilmiştir.

"The Present is the Key to the Past"

Kesme-kesilme prensibi de (Principle of Cross-Cutting Relationships) Hutton tarafından tanımlanmıştır. Bu kurala göre bir magmatik sokulum içine sokulduğu kayaktan bir fay da kestiği kayaktan daha gençtir.

Sir Charles Lyell ilk kez 1830'da yayımladığı ünlü eseri Jeolojinin ilkeleri (Principles of Geology) kitabında Huttonun Tek biçimcilik kuralını desteklemiş ve Charles Darwin'in düşüncelerini etkilemiştir. Bu teoriye göre Dünya tarihi boyunca etkili yavaş jeolojik süreçler günümüzde de devam etmektedir. Bunun karşıtı şekilde katastrofizm Dünya'nın özelliklerinin tek bir felaket veya felaketler dizisi sonucu oluştuğunu ve bundan sonra herhangi bir değişikliğe uğramadan kaldığını öne sürer.

Sudoku Nedir?

Günümüzün en ünlü Japon oyunu olan sudoku Japonca "Sayılar tek olmalı" anlamına gelmektedir. Sudoku oyunu günümüzün düşünme ve mantık yürütme yeteneğini geliştirmeye en fazla fayda sağlayan zeka oyunu olarak bilinmektedir. Bu yüzden uzak doğuda okullarda çocuklara sudoku oynama imkanları sunulur.

Basit olarak sudoku oynamak için 3 kurala dikkat etmemiz gerekir. 1'den 9'a kadar olan sayıları her sütuna, her satıra ve her kare içine tekrar etmeden girmemiz gerekir.

	2	4	
1			3
4			2
	1	3	



Sudoku oyununun mantığı 3 boyutlu olarak düşünme yeteneğimizi geliştirmektir. Her sudoku oyununun tek bir çözümü olduğu için tahmin edilerek çözmek neredeyse imkansızdır. Bu yüzden size verilen sayılardan yola çıkarak her bir hücreye hangi sayının geleceğini bulmanız gerekir. Bazen Sudoku oyununun birden fazla çözümü olabileceği iddia edilir fakat birden fazla çözümü olan sudoku oyunu sadece sayı karmaşası oluşturur. Gerçek Sudoku oyununda sadece tek bir çözüm olması gerekir. Gerçek sudoku oyunu hazırlanırken buna dikkat edilmesi gerekir.













Sudoku oyununda temel olarak iki çözüm stratejisi bulunur. Sudoku çözüm yollarından birincisi hangi hücrede hangi sayıların olabileceği, ikincisi ise hangi kutucukta hangi sayıların olamayacağıdır. Bu şekilde sudoku oyununda size verilen sayılara dayanarak hangi hücrelerde hangi sayıların olabileceği ve hangi sayıların olamayacağı mantığına dayanarak çözebilirsiniz. Sudoku çözmek için sıralı gitmek ise her zaman sudoku çözümünde kolaylık sağlamaktadır. Bu yüzden sayıları karmaşık olarak kullanmak yerine sıralı olarak kullanmak çözümü kolaylaştırır.



Okul öncesi dönemde ise sayıların yerini nesnelere alır.



Aşağıdaki resimleri keselim ve uygun yerlere yapıştırarak sudokuyu tamamlayalım.







Kartlardaki bitkiler ve böceklere ait gölgeleri bularak işaretleyelim.

Kartları keserek lamine ederseniz daha kullanışlı hale gelecektir.



MEMORY/ EŞLEŞTİRME OYUNU



Eşleştirme oyunu ve başka bir ismiyle eşini bul oyunu, okul öncesi etkinlikler arasındaki en eğitici oyunlardan birisidir. Bu oyun, yavrularımızın konsantrasyon, odaklanma, muhakeme ve idrak yeteneklerinin ve dolayısıyla hafızalarının gelişmesine yardımcı olur. Bu durum bilimsel olarak da ispatlanmıştır.

İnsanoğlunun hayatı boyunca, beyindeki nöronların sadece birkaç binini kullandığını düşünülmektedir. Hafıza oyunlarının oynandığı esnada ise, insan beyinde anlık olarak milyon/trilyon seviyesinde nöron kullanıldığı varsayılmaktadır. Bu da yavrularımız için, küçük yaşta eşi benzeri olmayan bir zihin jimnastiği demektir.

Hafıza Oyun Kartlarıyla Oynamanın Faydaları nelerdir ?

En önemli faydalarından bazılarını aşağıdaki gibi sıralayabiliriz;

- Hafıza oyunu, en eğitici oyunlardan ve okul öncesi etkinliklerden birisidir.

- Hafıza oyunu, yavrularımızın gördüğü resmi / bilgiyi aklında tutup, daha sonra zihninde geri çağırması üzerine kurulu olduğu için, görsel hafıza ve algı yeteneğinin gelişmesinde faydalı olur.
- Gelişmiş görsel hafıza ve algı yeteneği, çocuğunuzun okul eğitimi ve sonraki yaşantısı boyunca her alanda kullanacağı önemli meziyetlerden birisidir.
- Hafıza oyunu, çocuğunuzun özellikle muhakeme ve idrak yeteneklerinin gelişmesine katkıda bulunur.
 - Düzenli aralıklarla oynandığında, yavrularımızın konsantrasyon kabiliyetini artırır.
- Hafıza oyunları, eğitsel oyunlar arasında beyin / hafıza gelişimini en çok destekleyen oyunlardan biridir.

Aşağıda 2 sayfadaki kartları keserek sert bir kartona yapıştıralım.

Hafıza Oyunu Nasıl Oynanır? Hazırladığımız kartlarımızın ön yüzü görünmeyecek şekilde çevirelim.

Sırası gelen oyuncu istediği yerden 2 kartı ters çevirir. Kartlar aynı ise 2 kartı yanına alır ve 2 kart daha açar, eğer kartlar eşleşmemiş durumdaysa kartlar kapatılır ve sıra saat yönündeki oyuncuya geçer, sırası gelen oyuncu 2 kart açar. Oyun bu şekilde sürüp gider.



HAZİRAN AYI ÜLKESİ

BREZİLYA



Brezilya ya da resmî adıyla Brezilya Federal Cumhuriyeti, Güney Amerika'da yer alan, kıtanın neredeyse bütün merkezini ve kuzeydoğu bölgesini kaplayan, en büyük ve en kalabalık ülkedir.

Brezilya'nın başkenti Brasília'dır.

Atlas Okyanusu'na uzun bir kıyısı vardır. Komşuları; Uruguay, Arjantin, Paraguay, Bolivya, Peru, Kolombiya, Venezuela, Guyana, Surinam, Fransız Guyanası'dır. Güney Amerika ülkelerinden sadece Ekvador ve Şili ile sınır komşuluğu yoktur.

Brezilya bayrağında renkler, bilinenin aksine ormanları ve madenleri değil eskiden görev yapmış Kraliyet ailelerini simgeler.

Güney Amerika iklimi olan tropikal iklimin etkisindeki Brezilya'da, yazlar doğu ve kuzeydoğu bölgesinde aşırı sıcak, kışlar ise kıyı bölgelerinde 20 dereceye varan sıcaklıklarda geçer.

Brezilya, Güney Amerika kıtasının neredeyse bütün merkez bölgesini ve kuzeydoğu kısmını kapsayan, 200 milyon nüfusu ile çok çeşitli kültürlere ev sahipliği yapan, dünyanın en büyük ülkelerinden birisidir.

Resmi dili Portekizcedir.

Brezilya, coğrafi olarak tropikal iklim içinde yer alır. Ülkede gözlemlenen hava sıcaklığı 40 derecenin üzerine çıkmaz ve çok kısa bir dönem dışında sürekli olarak yaz mevsimi yaşanır. İklimi belirleyen Amazon – Yağmur Ormanları'nın, doğal güzelliklerin oluşmasında da katkısı vardır.

Spor ve özellikle futbol, Brezilya'da yaşam tarzını oldukça yoğun etkiler.

Bugüne kadar yapılan bütün Dünya Kupalarına katılmış tek ülke olan Brezilya, 18 Dünya Kupasında 5 şampiyonluk kazanmıştır.

Futbolun yanı sıra voleybol, basketbol, tenis, yüzme, plaj voleybolu, sörf, otomobil yarışları ve yelkencilik Brezilya'nın dünya çapında başarılar elde ettiği spor dallarıdır.

Capoeira, özellikle ülkenin Afrika kökenli kültürünün, bütün dünyada dikkat çektiği folk etkinlikleridir.

Brezilya'da mimari, heykeltıraşlık ve resimde, 17'nci yüzyılın ortalarından beri gelişen Portekiz tarzı görülmektedir.


Amazon Ormanları: Güney Amerika'da yaklaşık beş buçuk milyon kilometrekarelik bir alanı kaplar. Brezilya, Peru, Kolombiya, Venezuela, Ekvador, Bolivya, Guyana, Surinam ve Fransız Guyanası olmak üzere dokuz ülkenin sınırları içerisinde bulunur. Ormanların %60' ı Brezilya, %13' ü Peru sınırları içerisinde yer alır.






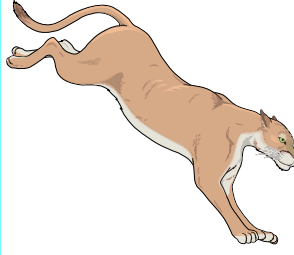


Amazon ormanları dünyada kalan yağmur ormanlarının yarısından fazlasını oluşturur ve dünyanın en büyük ormanıdır. Amazon ormanları, dünyadaki su kaynaklarının yüzde 20'sini oluşturur. Amazon ormanlarının en büyük özelliklerinden biri, atmosferdeki oksijen ve karbondioksit dengesini korumasıdır. Dünyadaki hayvanların çoğunun ihtiyaç duyduğu oksijenin bitkilerin ürettiği kısmının %20'si Amazon ormanlarında üretilmektedir.[

Amazon Ormanları içerisinde 40.000 ağaç çeşidi, 2.000 kuş çeşidi ve memeli hayvan, 2.200 balık çeşidi ile 128.843 çeşit omurgasız hayvan bulunur ve bu nedenle dünya üzerinde en fazla türe sahip olan ormandır. Dünyadaki hayvan ve bitki türlerinin de yüzde 10'unu barındıran Amazonlar, 8 ayrı Güney Amerika ülkesinde yaşayan 400'den fazla yerli kabileye de ev sahipliği yapıyor.[1]

Denizde yaşamayan tek denizineği türü olan amazon denizineği gibi çok sayıda endemik hayvan ve bitki barındırmaktadır.






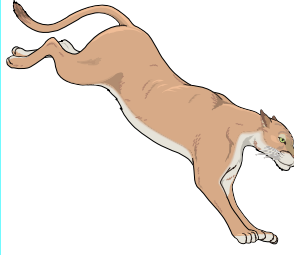


- **Brezilya'nın en seçkin hayvanları**
- Anakondalar
- Puma yagouaroundi
- Amazon Jaguar
- Rhea
- Cüce ipek marmoset
- Brezilya tapiri
- Amazon'un pembe yunusu
- Capuchin maymunu
- Yeleli kurt
- Tolypeutes tricinctus
- Chigüire
- Piranalar
- Beyaz Diz Çökmüş Tarantula
- Tamarinler
- Deniz kaplumbağaları
- Kel Uacarı
- Venadero köpeği veya su köpeği
- Yengeç Tilkisi
- Timsahlar
- Boa yılanı
- Kırmızı pamukçuk





(Bu alıřmayı 2 yař gavrularımız da kart sayısı azaltılarak yapabilirler.)












































(Bu alıřmayı 2 yař gavrularımız da kart sayısı azaltılarak yapabilirler.)



Boşluğa uygun olan nesneleri yapıştırarak örüntüyü tamamlayalım.

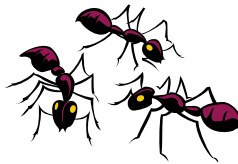






Bu çalışmayı 2 yaş yavrularımızla da yapabilirsiniz.




BAHÇE GEZİMİZDE GÖRDÜKLERİMİ İŞARETLİYORUM

YUVAMDA
KUYA







Bu çalışmayı 2 yaş yavrularımız da yapabilirler.







Resim üzerindeki sayılara denk gelen renklerle boyayarak resmimizi
tamamlayalım.

İki resim arasındaki 6 farkı bulup işaretleyelim.







Uğur Böceklerini keselim. Beneklerini sayıp uygun sayı ile eşleştirip yapıştıralım.






BABAMLA YAPMAYI EN ÇOK SEVDİĞİM ETKİNLİK



20



Babanla yapmayı en çok sevdiğin etkinliğin resmini kalbin içine çizip yandaki gibi bir zarf yaparak babana babalar gününde hediye edebilirsin.
(2 yaş yavrularımız da yapabilir.)





RENK KARTLARI

Renk kartları ile renkleri tanıma çalışmalarını yapacağımız gibi onlarla eğitici oyunlar da oynayabiliriz.



Seçilen renk kartı ile aynı renkte nesne bulma oyunu oynayabilirsiniz.



Renk kartlarından 2 adet çıktı alarak, kartları bir hafıza oyununa dönüştürebilirsiniz.



Bu çalışmayı 2 yaş yavrularımız da yapabilirler.






MAVİ



MOR




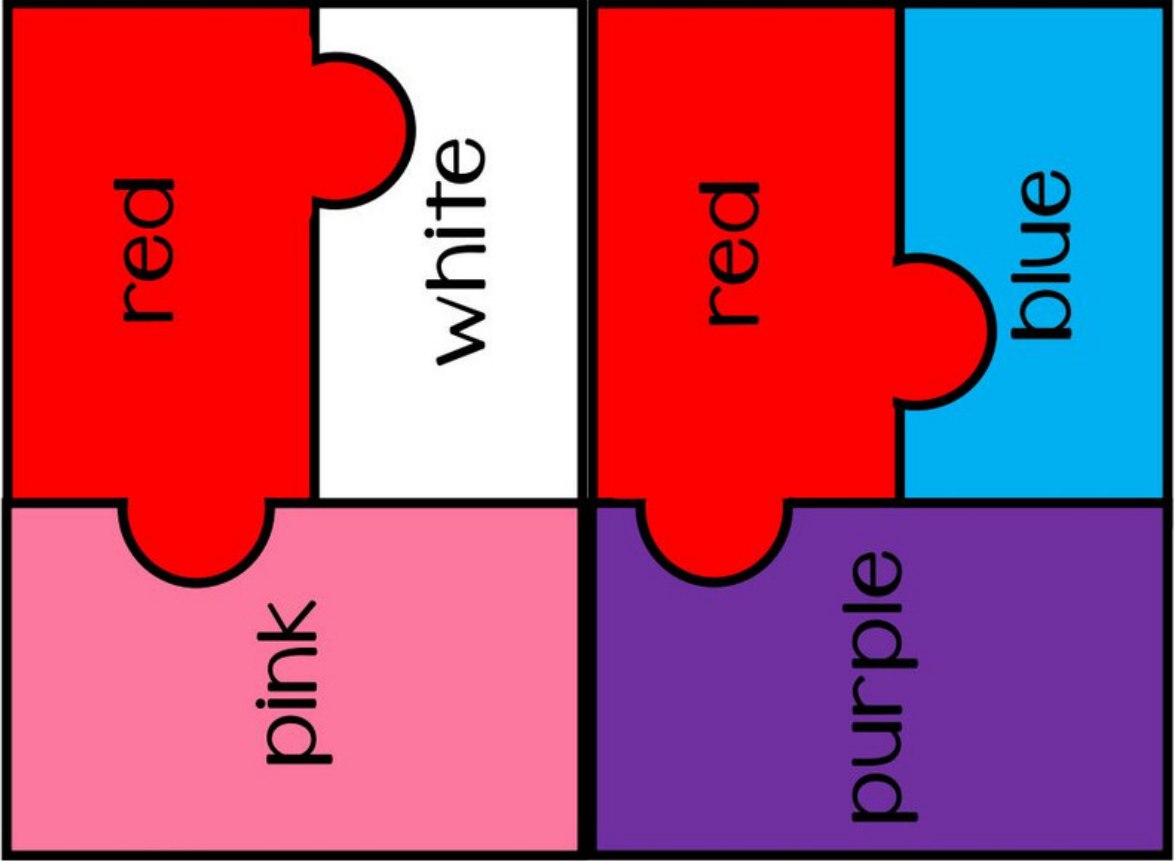
SİYAH



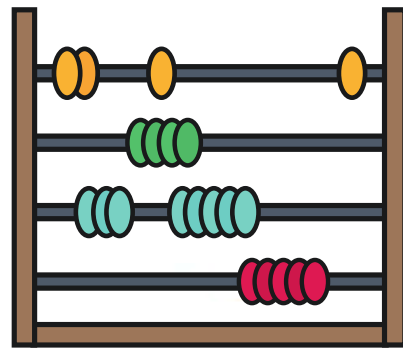
BEYAZ

RENK BULMACASI

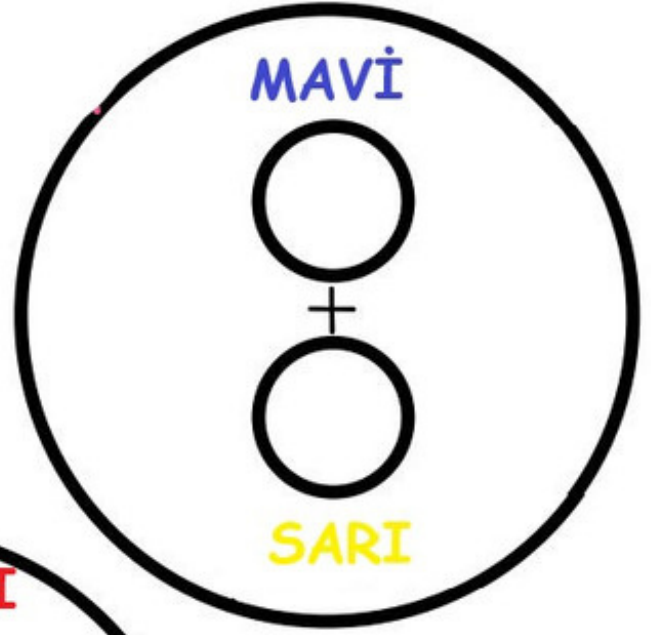
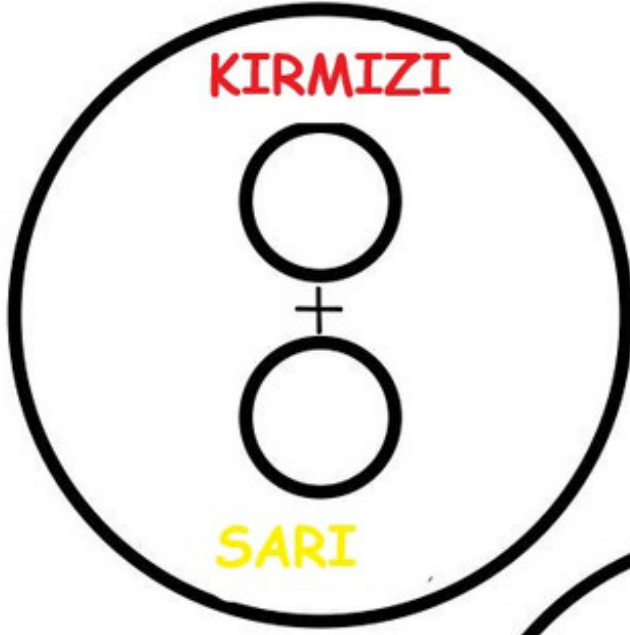
Yapboz parçalarını makas yardımı ile keselim. Renk karışımı deneyleri yaparak, yapbozu tamamlayalım.



Renkleri Sayalım



RENKLERİ KARIŐTIR




Her daireye belirtilen renkte boyayı yerleőtirelim.


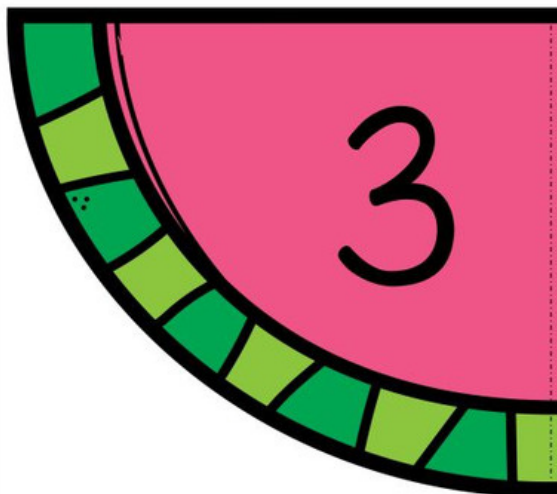

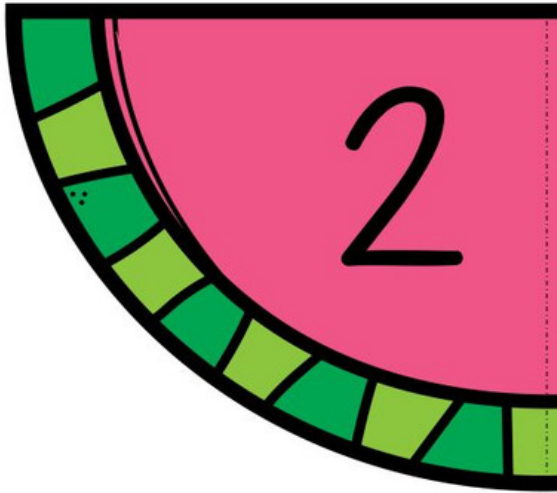

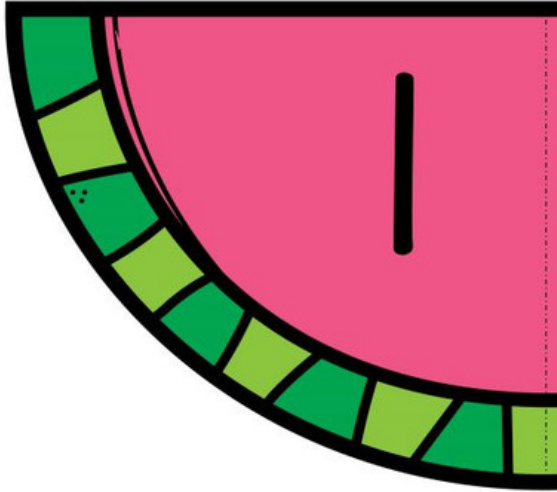
Hangi rengi oluőturduklarını görmek için onları karıőtıralım.


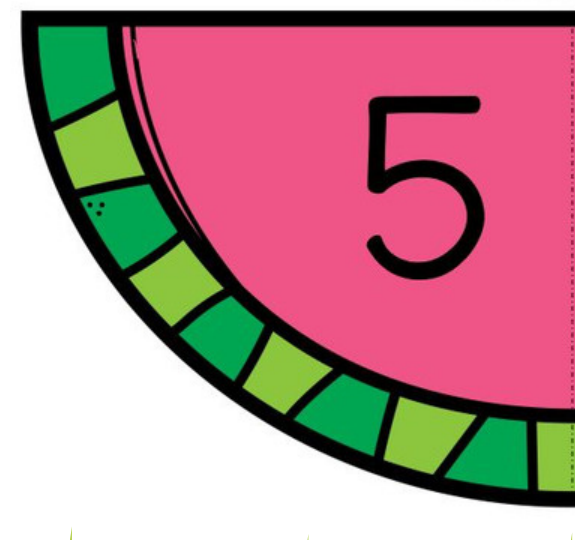

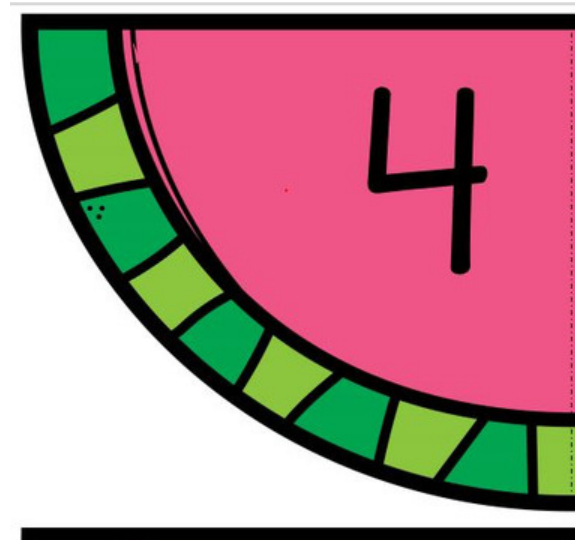

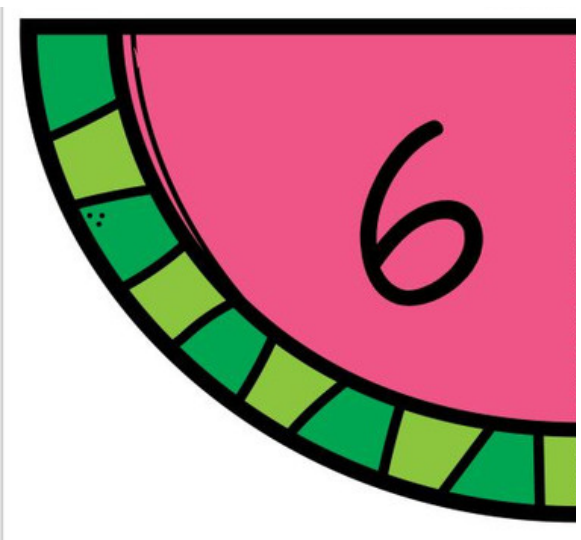
**DAİRELERİN İÇİNDE
HANGİ RENKLER
OLUŐTU?**


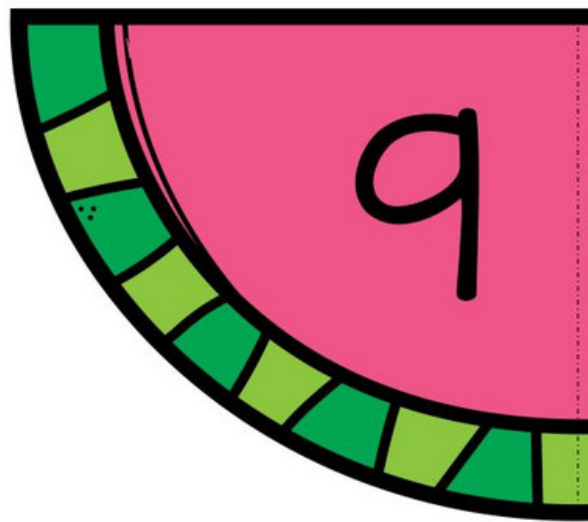

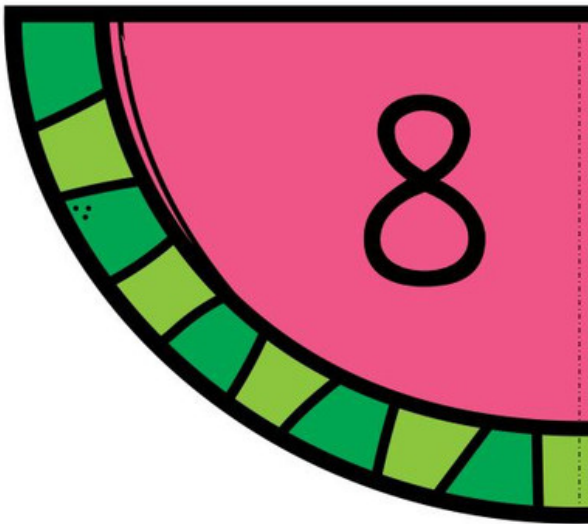

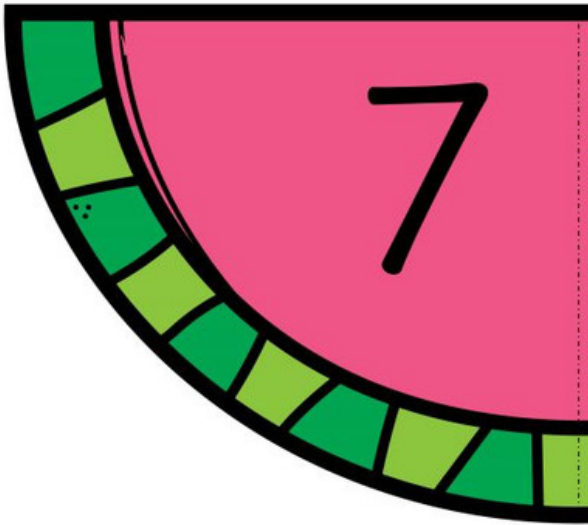
Bu çalıőmayı 2 yaő yavrularımız da yapabilirler.



KARPUZ DİLİMLERİNİN ÜZERLERİNDEKİ ÇEKİRDEKLERİ SAYALIM, SAYILARLA EŞLEŞTİRELİM.



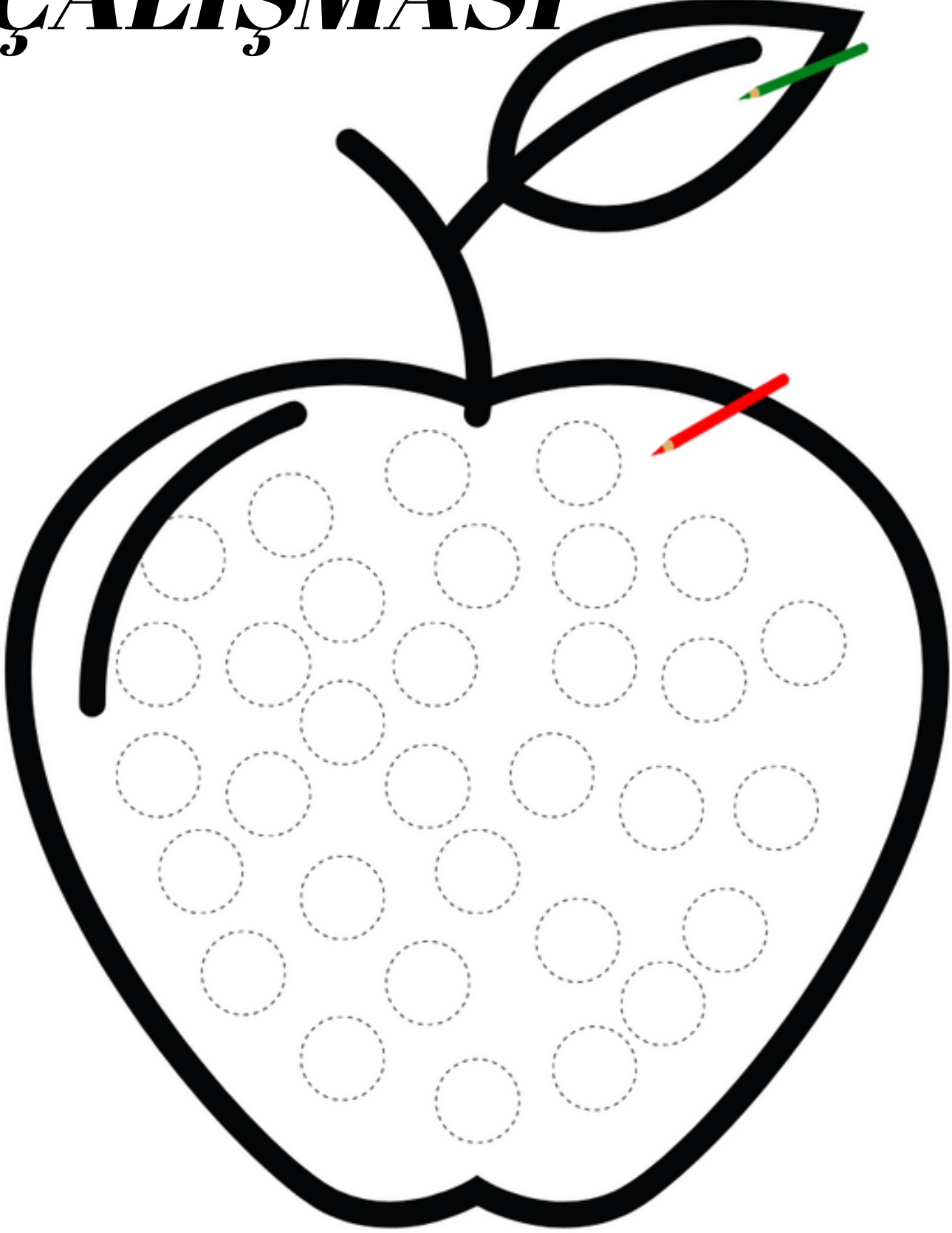




LABİRENT ÇALIŞMASI



ÇİZGİ ÇALIŞMASI




Kesik çizgilerin üzerinden giderek, çalışmamızı tamamlayalım.

ÇİZGİ ÇALIŞMASI








Kesik çizgilerin üzerinden giderek, çalışmamızı tamamlayalım.

ÇİZGİ ÇALIŞMASI



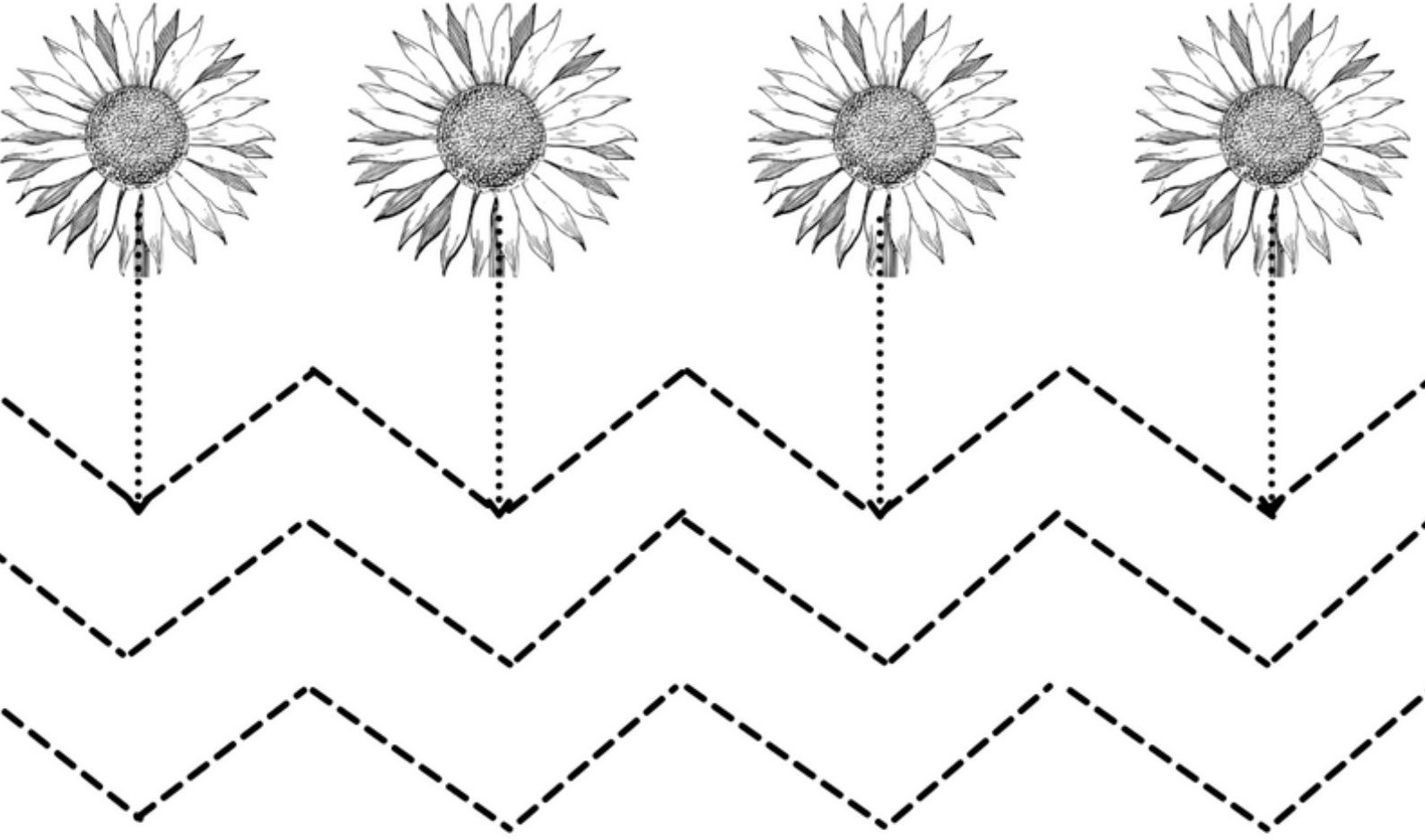
Kesik çizgilerin üzerinden giderek, şekilleri tamamlayalım.

ÇİZGİ ÇALIŞMASI



Kesik çizgilerin üzerinden giderek, yumakları tamamlayalım.

ÇİZGİ ÇALIŞMASI




Kesik çizgilerin üzerinden giderek, çiçek bahçemizi tamamlayalım.

Timsahın Yaşam

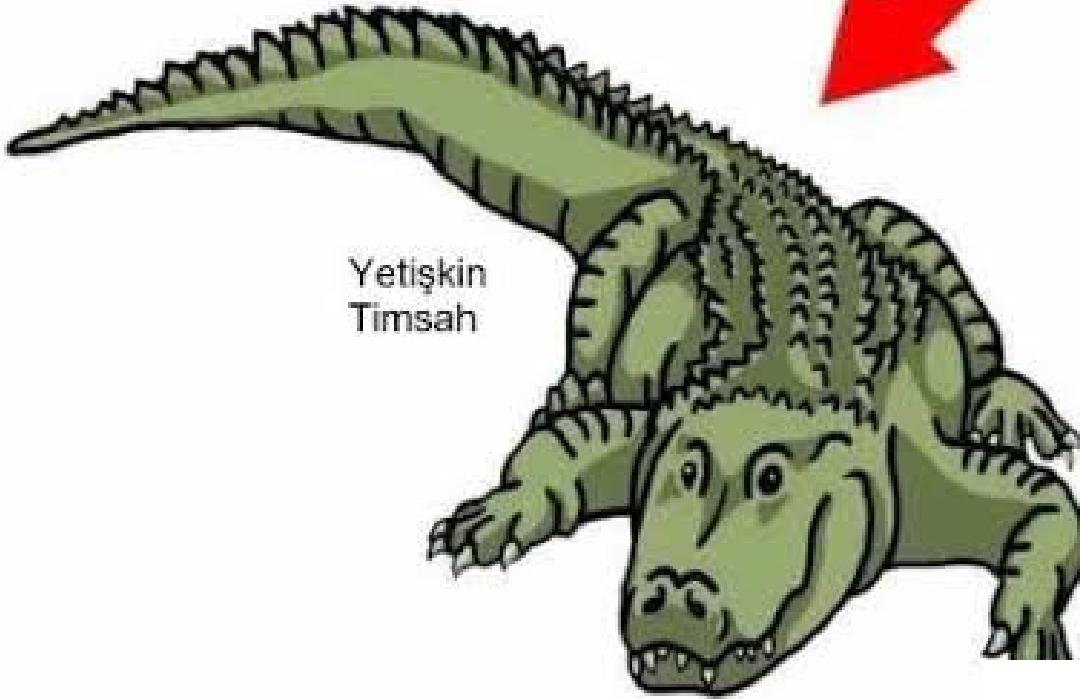

Döngüsü



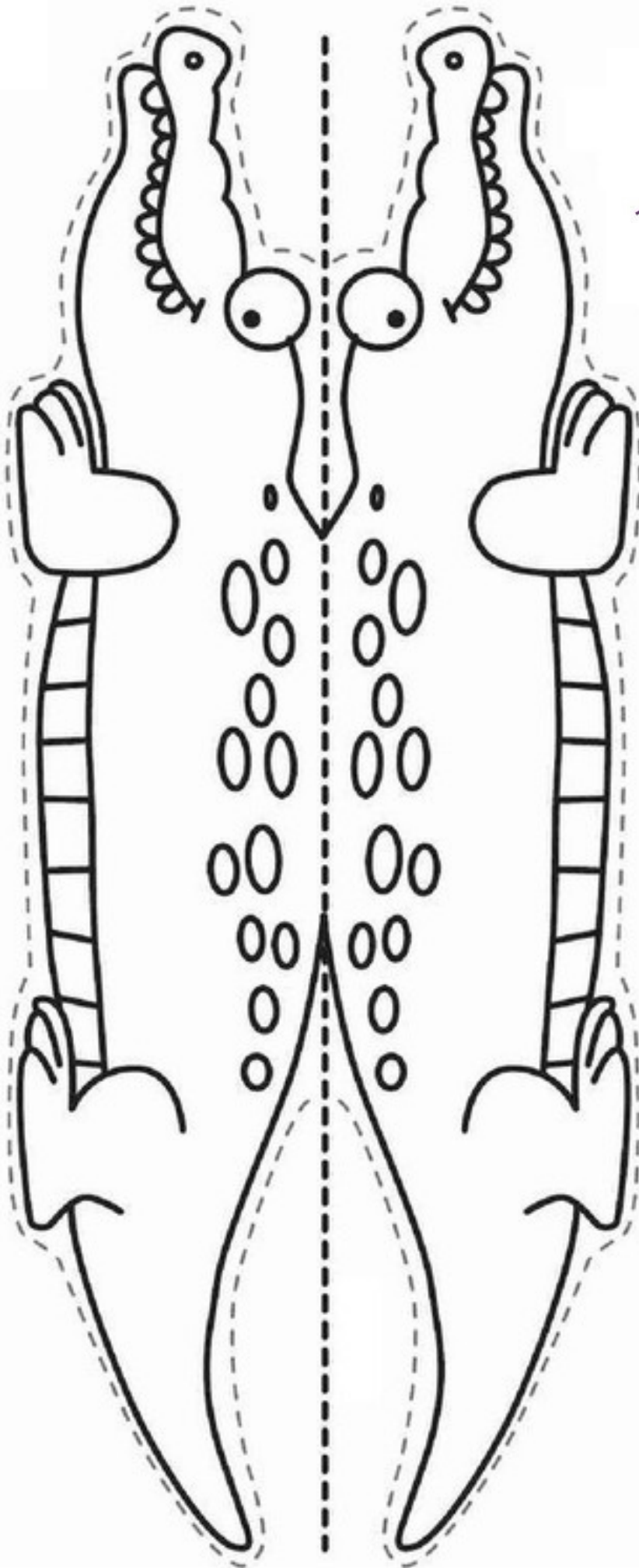
Timsah yumurtası



Bebek Timsah



Yetişkin Timsah



Timsahı renklendirip kenarındaki çizgilerden kesebilirsiniz. Ortadan ikiye katladığımızda yürüyüşe hazır olacaktır.

Sıcak-Soğuk

Gerekli Malzemeler:

- Pet Şişe
- Balon
- Sıcak Su Dolu Kap
- Soğuk Su Dolu Kap



Sizce Balon Neden Sıcak Suda Şişmiştir?

Sizce Balon Neden Soğuk Suda Sönmüştür?



Şişe sıcak suya yerleştiğinde içindeki hava gittikçe ısındı ve daha fazla alana ihtiyaç duydu.

Bu yüzden de balon şişti.

Soğuk hava ise büzülür ve sıcak havaya göre daha az alana ihtiyaç duyar.

Karahindiba



Karahindiba Nisan ve Mayıs aylarında tüm tarla kıyılarında çayırılık alanlarla yol kenarlarında yetişen, çok yıllık sarı çiçekli bir bitkidir. İçi acı bir sütle dolu uzun kazık kökü, rozet halinde tabanda toplanmış olan derin dişli yapraklarını ve yapraklardan daha uzunca olan çiçek saplarını taşır. Bu sapların tepesinde kömeç halindeki altın sarısı çiçekleri ilkbahardan sonbaharın ortasına kadar açar. Daha sonra bu çiçek kömeçleri karahindibanın tohumlarını taşıyan beyaz toplara dönüşürler. Bu beyaz topçukları oluşturan meyve kapçıkları en hafif rüzgarda bile uçup çevreye dağılır. Bitki böylece yaydığı tohumlarıyla çoğalır. Hortum şeklinde kesilip çok güzel ses çıkardığı için bu ismi almıştır.



1



3




2




4

Karahindiba çiçeğinin yaşam döngüsünü kenarlarındaki çizgilerden keserek sıralayabilirsiniz.

Kaplumbağanın Yaşam Döngüsü





Kaplumbağanın kabuğundaki desenleri keserek uygun alana yapıştıralım.

Bu çalışmayı 2 yaş yavrularımız da yapabilirler.

ASİT DENEYİ



Gerekli Materyaller:

-Mum

-Portakal Kabuđu, Limon


Kabuđu, Mandalina Kabuđu

-Çakmak Ya Da Kibrit

DENEYİN YAPILIŞI


Portakal, mandalina ya da limonun kabuklarını dilimler halinde keselim. Mumu yakalım. Dilimlerini dış kısmı muma gelecek şekilde muma yaklaştıralım. Kabukları katladığınızda alevin parladığını görüyoruz.

Alev neden parlamış olabilir?



Kabuklarda bulunan yapışkan kokulu sıvı bir çeşit asittir. Alevle karşılaştığında ise tepkimeye girerek alevin güçlenmesine ve patlamasına sebep olur.

TAŞLAR



**Taşları rengarenk
boyayarak neler
oluşturabilirsiniz?**

Bu çalışmayı 2 yaş yavrularımız da yapabilirler.

Karpuzun Büyüme Aşamaları




Karpuz çekirdeklerini kullanarak çimlendirme yapabilirsiniz.

Çileğin Büyüme Aşamaları



Çilek tohumları ile bahçenizde, saksınızda çilek yetiştirebilirsiniz.


Salatalığın Büyüme Aşamaları



Salatalığın içindeki çekirdekleri kullanarak salatalık yetiştirebilirsiniz.

Domatesin Büyüme

Aşamaları



Domates çekirdeklerini kullanarak çimlendirme yapabilirsiniz.

Dondurma Yapıyoruz



Sağlıklı Dondurma İçin Gerekli Malzemeler

- 1 adet muz
- 5 yemek kaşığı süt
- 1 tatlı kaşığı bal veya pekmez
- İsteğe göre 3-4 ceviz ve 1 kaşık damla çikolata



Muzları küt küt doğrayıp buzlukta 2-3 saat dondurduktan sonra muzları ve sütü rondadan geçirelim.

En son balı koyup karıştıralım. Cevizi ve çikolatayı ekleyip kalıba dökelim.

Son olarak 1-2 saat daha dondurucuda bekletelim ve afiyet olsun.

Bu çalışmayı 2 yaş yavrularımız da yapabilirler.

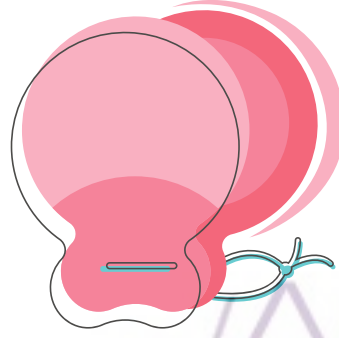
MÜZİK ZAMANI

Şimdi yavrumuzla beraber kendi müzik aletimizi tasarlayalım.

"KASTANYET"

Yavrumuzu önce bu alet ile tanıştıralım.

Kastanyet; Fransızca castagnette denilen ve parmaklara takılarak çalınan zil türü bir müzik aletidir. Eskiden Fas, Portekiz gibi ülkelerde yapılan müziklerde kullanılmıştır. Günümüzde İspanyol flaminko dansçıları tarafından kullanılsa da bolero, fandango ve saltarello gibi halk danslarında kullanılmaktadır. Günümüzde plastikten ve demirden de imal edilen kastanyet, genellikle ahşaptan ya da fil dişinden içi oyuk şekilde imal edilir. Ağaçlardan genellikle kestane tercih edilir. Daha sonra tepelerindeki deliklerden ip geçirilerek müzik aleti tamamlanır. Genellikle iki kastanyet farklı tonlarda ses çıkarırlar. Tiz ses çıkaran sağ elle, kalın ses çıkaran ise sol elle kullanılır. Parmağa takılan ip sayesinde avuç içine vurularak ses çıkartılır.



GEREKLİ OLAN MALZEMELER

- Karton parçaları
- Makas
- Gazoz kapakları
- Çekiç veya benzeri bir araç
- Gazoz kapağını kartona yapıştırmak için yapıştırıcı
- Çeşitli boyalar, dekorasyon için kullanılabilir malzemeler

YAPIM AŞAMALARI

1. Öncelikle kullanım aşamasında çocukların ellerine zarar vermemeleri için gazoz kapaklarının köşelerini düzeltelim. (Birçok gazoz kapağı keskin değildir ancak bu aşamayı özellikle kontrol etmenizde fayda var.)
2. Kartona gerekirse bir kalıp kullanarak, oval köşeli, simetrik ve geniş birer şerit çizin. Tam ortasından ikiye katlandığında kastanyetin şekli oluşacaktır.
3. Bu aşamada çocuklar eldeki boya, kalem ve diğer malzemeleri kullanarak ellerindeki kartonları diledikleri gibi dekore edebilirler.
4. Eldeki kartonlar dekore edildikten sonra gazoz kapaklarını kartonların içine üst kısımları birbirine bakacak şekilde yapıştırılmalı. Bu aşamada dikkatli olmak şartıyla sıcak silikon kullanabilirsiniz.
5. Yapıştırıcı veya silikon kurduktan sonra kastanyetler kullanıma hazır olacaktır. Sınıf içinde yaptığımız birçok müzik, drama, veya ritm etkinliğinde kullanabilirsiniz.



Bu çalışmayı 2 yaş yavrularımız da yapabilirler.





MÜZİK ZAMANI



YOUTUBE ARAMA BUTONUNA "PEÇEMEŞE" YAZARAK,
PEÇEMEŞE- PEDEGOJİK ÇOCUK MASALLARI VE ŞARKILARI KANALINDAN
"ANNELER GÜNÜ" ŞİİRİNİ YAVRUMUZ İLE BİRLİKTE DİNLEYİP, SÖYLEYEBİLİRSİNİZ.



PEÇEMEŞE



ŞİİR: Yedigörmüş İŞİLDAR
MÜZİK ve GÖRSEL: Alper GU

ELLERİM

Beni dünyaya getirirken
Önce sana dokundu,
Minnetle,
Ellerim...
İlk adımlarımda,
Hep öpülesi
Ellerinden tuttu,
Bana verdiğin o güven
Ve sevgi var ya Annem

Ellerimden
Yüreğime aktı,
Yüreğim
Sevginle attı hep,
Kendinden emin,
Mağrur,
Sevgiyle...
Ellerim...
Emerken yüzünde dolaştı,
Yine minnetle...

Ellerim...
İhtiyaç duyduğum her anda
O öpülesi ellerinden tuttu,
Ellerim...
Söz veriyorum Annem,
Ellerim,
Aynı senin bana yaptığın gibi,
Tüm Yavruların
Ellerinden tutacak,
Sevgiyle...

Ellerim...
Hep yanaklarını
Okşayacak,
Ömrünce,
Annem...
Ellerim...
Ellerinde, yanaklarında,
Yüreğinde olacak.
Söz veriyorum.
"Yavrun."



MÜZİK ZAMANI



YOUTUBE ARAMA BUTONUNA "PEÇEMEŞE" YAZARAK,
PEÇEMEŞE- PEDEGOJİK ÇOCUK MASALLARI VE ŞARKILARI KANALINDAN
"MUTLULUK GÖLÜ,YANGIN SÖNDÜREN FİLLER" İSİMLİ ŞARKIYI YAVRUMUZ İLE BİRLİKTE
DİNLEYİP, SÖYLEYEBİLİRSİNİZ.



PEÇEMEŞE



MASAL: Yedigörmüş İŞİLDAR
MÜZİK: Alper GU

Mutluluk Gölü'nde
Hayvanlar yaşırdı,
Kahkahalar atıp, eğlenip oynardı.

#Tavşanlar zıp, zıp, zıp...
#Tavuklar gıt, gıt, gıdak!
Önce #kuşlar cik, cik, cik,
Sonra #filler foş, foş, foş...

Mutluluk Gölü'nde
Hayvanlar yaşırdı,
Kahkahalar atıp, eğlenip oynardı.

İnekler mö, mö, mö...
Koyunlar me, me, me...
Hey bakın, onlar da kim?

Mutluluk Gölü'nde bir gün,
Bir #aile bir piknik yaptı.
Anne, baba ve bir çocuk,
Dallardan bir ateş yaktı

Pikniğin sonrasında çöpleri toplamadılar,
Orada bir cam parçası büyük bir yangın
başlattı.
Hey, bakın, alevler!

Tavşan kaç zıp, zıp, zıp!
Tavuk kaç gıt, gıt, gıdak!
Uç kuş uç cik, cik, cik!
Yangın söndüren filler, hazır mısınız?

Foş, foş, foş,
Yangın sönyör!
Foş, foş, foş,
Yangın sönyör!



ENGLISH TIME

Değerli Ailemiz, İngilizce Bölümümüz

"what do you want to wear?" (ne giymek istersin?) soru kalıbı ve alıştırmaları için hazırlanmıştır.

Kelimelerin doğru telaffuzları parantezler içinde yazılmıştır.

Lütfen parantez içlerini yavrumuza ilişkilendirilmiş resimleri işaret ederek okuyunuz.

"I want to wear a.....?" (ay vant tu veyır ...?)



T-shirt

(tee shirt)



Flip flops

(flİp.flɒp)




skirt

(skirt)



Shorts

(şorts)



sunglasses

(sanglasız)



Hat

(hæt)




ENGLISH TIME



Cut and paste them

(keselim ve onları yapıştıralım)





MUTLULUK GÖLÜ

Güzel yaz günlerinde Mutluluk Gölü'nde mutluluk cıvıltıları artmıştı.

Evet; gölün adını gölde yüzen kuğular, ördekler, su tavukları, göl kenarındaki rengarenk çiçekler, meyve ağaçları, göle dallarını sarkıtan söğüt ağacı, kuşlar ve tüm hayvanlar fikir birliğine vararak vermişlerdi.

Çimlerle beslenen inekler, koyunlar, keçilerin yanısıra, göl civarına göç etmeyi her yaz alışkanlık haline getiren birkaç fil ailesi de memnundu hayatlarından...

Taa ki göl kenarında pikniğe gelen ailelerden biri çöplerini bırakıp gidene kadar...

O aile ne yazık ki; diğerleri gibi yemekten sonra oluşan çöplerini toplamayı ihmal etmiş, üstelik doğada yüzyıllarca erimeyen plastik şişeleri de atmışlardı o güzelim doğaya...

Kuşların yuva yaparken kullanmak için biraraya topladıkları küçük kuru dalların arasına, kırılan cam parçaları bile atmışlardı.

Bu görüntü tüm hayvanları huzursuz etti. Biraraya gelip; evleri olan doğayı insanlar için ve kendileri için korumak amacıyla çöpleri topladılar. Ama dalların arasındaki cam parçaları öyle keskindi ki, ağızlarına alamadılar. Onlar orada kalmışlardı...



En sıcak yaz günlerinde ortaya çıkan yakıcı güneş camları öylesine ısıtmıştı ki, camlar mercek görevi görmüş ve odunların alev almasına neden olmuştu. Yangın çıkmıştı...

Bunu gören kuşlar çığlık çığığa tüm hayvanlara haber verdiler. Bu konuda deneyimli filler koşarak Mutluluk Gölü'nden hortumlarıyla su alarak yangının sönmesi için alevlere fıskırttılar.

Korkuları kısa sürmüştü, yangın sönmüştü. Ama üzüntüleri uzun sürdü.

Neden insanlar da hayvanlar kadar evlerini temiz tutmaya özen göstermiyordu?


Bu sorunun yanıtı için yine biraraya gelmeye karar verdiler. Ama o gün öylesine endişe ve korku dolu bir gündü ki, yorgunluktan erken uykuya daldılar.

Mutluluk Gölü etrafında değil sadece, tüm doğada temiz olmanın yollarını mutlaka bulacaklardı.

Hayvanlar sizlerden fikir alabilirler mi?

Evimizi, doğamızı nasıl koruyabiliriz?

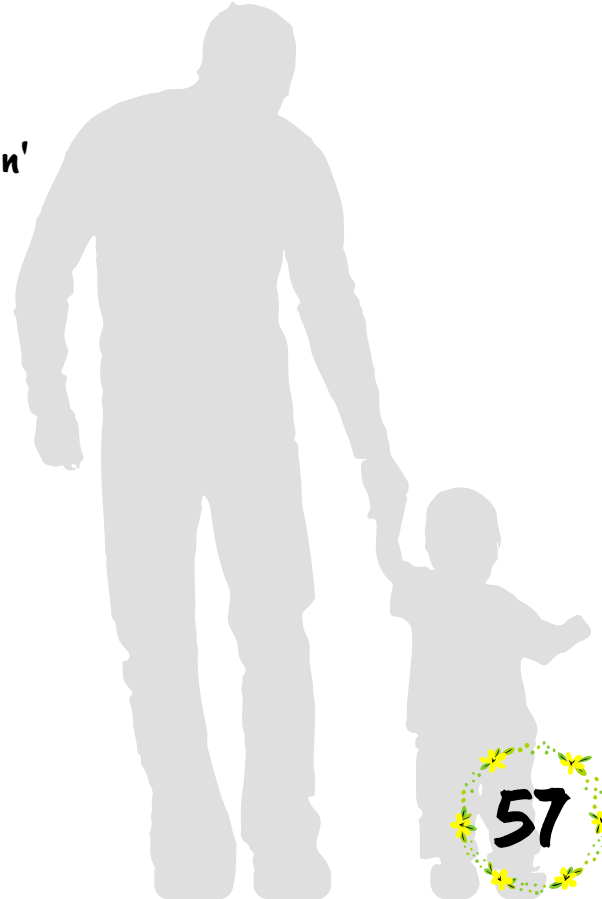

Yadigar İŞILDAR




Baba Koltuđu

Babam,
Sen hep sallan,
Baba koltuđunda,
Hep böyle bak,
Sıcacık,
Sımsıcak,
Bana kendi ellerinle
Yaptığın arabamla
Oynarken hala,
Yine anlat nasıl
1 günde yapıverdiğini,
Bana verdiğindeki
Sevincimi,
Oradan mırıldan
Yine şarkılarını,
Yine anneme
Seslen
'Canım yine çok güzelsin'
Diye,
Hep var ol,
Hep sallansın
Koltuk seninle
Hiç durmasın.

Yadigar İŞILDAR



TEKERLEMELER, DEYİMLER VE ATASÖZLERİ



TEKERLEMELER

TAŞ

Tasın içinde taşlar
Kim bilir kaç yaşındalar
Fırtınadan kaçar
Tozu dumana katar
Önünde taşlı tarla
Ardında kocaman kaya
Dağın tepesinden bakar
Kaleye hava atar




KUZU KUZU

Kuzu kuzu mee
Bin tepeme
Haydi gidelim
Ayşe Teyzeme



YAZ

Mayıs gitti, geldi yaz
Balıklara mektup yaz
Deniz suyu ısındı
Dalgaları sıçradı
Suya daldım derine
Kum çıkardım elimle
Keyfim geldi yerine
İlkiz KUCUR





D HARFİ

De harfi olmasaydı
Dedeme ne derdim?
Derdimi söyler miydim?
Duyduğumu unuttur
Dersimi dinler miydim?

Ş HARFİ

Küpe takmış S harfi
Ne de güzel yakışmış
Kivrılıp giden yolda
Kolunda şemsiye varmış



ŞEMSIYE


Küçücük bir şemsiyeyim
Güneşte ve yağmurda
Seni korumak isterim
Bir köşede uslu uslu
Beni taşımanı beklerim.
Ne kadar ıslansam da
Seni korumayı bilirim.




İlkiz KUCUR

BİLMECELER


Başımda şapka, tepemde güneş
Hava sıcak mı sıcak
Doğru yanıt hangi mevsim olacak?
(YAZ)




Evi var adresi yok, evinde eşyası
yok
(KAPLUMBAĞA)



Bir küçük kumbara, erzak taşıy-
ambara.
(KARINCA)



İki kapaklı, çok yapraklı, içinde
bilgi saklı.
(KİTAP)



BİLMECELER

Yan yana diziliriz
Salkım salkım
süzülürüz
(Üzüm)




Bilmece bildirmece
Üzerinde zıplamaca
(Trambolin)



Bilmece bildirmece
El üstünde kaydırmaca
(SABUN)



Pır pır dönerim
Oh ne güzel serinlerim.
(VANTİLATÖR)



BULMACA

Aşağıdaki oyunlardan hangisini yazın oynarız?

A



B



C



Sivri dişlerim var. En sevdiğim yiyecek havuç. Tüylerim de yumuşacık. Sence ben hangi hayvanım?

A



B



C





YAVRULARIMIZ İÇİN KİTAP ÖNERİLERİ

2-3 YAŞ

VELİ'NİN KIRMIZI TOPU (Yazar: Ayla Çınaroğlu)


Veli'nin kırmızı topuna hızlıca vurduğunda neler olur neler. Yuvarlanır dereye kadar gider. Bunun üzerine Çomar onu bulmak için koşmaya başlar. Acaba Çomar topu bulabilecek mi? Onu ararken yeni arkadaşlar ile tanışıp onlardan yardım alabilecek mi? Kitabımız yavrularımızda merak duygusunu uyandırırken onları küçük bir maceraya da davet ediyor.



MİNİK YEDİUYUR -ÇABUCAK GEÇER

(Yazan: Sabine Bohlmann , Resimleyen: Kerstin Schoene , Çeviren :Dürrin Tunç)


Karnı ağrıyan Minik Yediuyur'un ağrısının geçmesi için arkadaşı Fındık faresi ona yardımcı olmaktadır.0-3 yaşarası çocukların kullanımına uygun bir teknikle basılan kitapta yardımlaşma ve arkadaşlık kavramları vurgulanmaktadır.




TUHAF HAYVANLAR – KİM NEREDE YAŞAR?

(Yazar: Katerina GorelikÇevirmen: Korkut Erdur)

Toprağın altında yaşayan da var. Buzun üzerinde yaşayan da. Dünyamızda farklı yerlerde yaşayan hayvanları öğrenirken yaşadıkları yerleri de öğreniyoruz. Küçük gezginler kitap sayfalarında dünyayı dolaşmaya çıkmışlar sanki.





FREDERICK

(Yazan: Leo Lionni Çevirmen: Kemal Atakay)

Soğuk kış günleri için çalışan tarlafarelerinden bir tanesi arkadaşları gibi çalışmamaktadır. Herkes kışlık yiyecek toplarken o bir köşede oturmaktadır. Tembellik ettiğini mi sanıyorsunuz? Hemen kızmayın onun da topladığı çok önemli şeyler var. Ama hemen söylemeyeceğim biraz merak edin bakalım.

DENİZ'İN SEVDİĞİ ŞEYLER:3MÜZİK

(Yazan: Müzik Ayla Çınaroğlu Mustafa Delioğlu)



Deniz müziği o kadar çok sever ki bir kuş sesi bile onu mutlu etmeye yeter.
Müziği ve çevremizde hoşumuza giden sesleri tanıyalım mı?




BİLMECELERLE ABC

(Yazan ve Resimleyen: CAN GÖKNİL)

Alfabemizdeki her harf için bir bilmece derlemiş sevgili Can Göknil. Bir de güzel resimlemiş onları. Hem harfleri öğrenmek hem de eğlenerek doğru yanıtları bulmak yavrularımızın çok hoşuna gidecektir.

YEŞİL KUYRUKLU FARE (Yazar: Leo Lionni)

Tarla farelerine konuk olan şehir faresi onlara kentte yapılan şenliklerden söz eder. Bu şenlikleri yaşadıkları ormanda yapmaya karar veren tarlafareleri yüzlerine vahşi hayvanların maskelerini takarak eğlenirler peki sonra neler mi olur? Onu da kitabı okuduğumuzda öğreneceğiz.



ÜÇ KEDİ BİR DİLEK (Yazan:Sara Şahinkanat Resimleyen:Ayşe İnan Alican)


Damda yanyana yatmış yıldızlara bakan üç kedi işlerinden birer dilek tutarlar.Bu dileklerin neler olduğunumerak ediyorsanız size bu güzel kitabı okumanızı öneriyorum.İyi okumalar.

BİR KOCAMAN EŞŞEK

(Yazarlar:Rindert KROMHOUT ve Annemarie Van HARINGEN)

Küçük Eşşek kendi ayakları üzerinde durmaya çalışırken attığı ilk adımlardan sonra tek başına yolculuğa çıkmaktadır. Onu neler bekliyor acaba. Hadi kitabımızı okuyarak daha fazla merak etmeyelim olur mu?





PEZZETTINO (Yazan: Leo LIONNI)

Pezzettino kendisinin küçük olduğunu bu nedenle de mutlaka bir şeyin parçası olduğunu düşünmektedir. Peki neyin ya da kimin paçasıdır? Bunu öğrenmek için yola çıkar ama yolun sonunda onu bir sürpriz beklemektedir.

BEKÇİ AMOS'UN HASTALANDIĞI GÜN

(Yazan: Philip C. STEAD Resimleyen: Erin E.Stead)

Hayvanat Bahçesi'nde çalışan Bekçi Amos McGee, burada yaşayan dostlarını her gün ziyaret eder onlarla oyunlar oynar güzel vakit geçirmelerine yardımcı olurdu. Ama bir gün hastalandı ve işe gidemedi. O gelmeyince dostları ona gitti. Onun bir an önce iyileşmesi için dostları neler yaptı neler? Çocuklar bu kitabı o kadar çok sevdiler ki Philip C. Stead bu kitabıyla 2011'de Caldecott Madalyası'yla ödüllendirildi. Bekçi Amos'un Hastalandığı Gün, ayrıca 2010'da New York Times tarafından En İyi Resimli Kitap, Publishers Weekly tarafından 2010'un En İyi Çocuk Kitabı seçildi



BALIK TUTMA DERSİ

(Yazanlar: Heinrich Böll Resimleyen :Emile Bravo)

Limanda kayığında uyuklayan yaşlı balıkçının fotoğrafını çeken meraklı turist ile balıkçı bir süre sonra sohbeğe başlar. Bu sohbetin sonunda yaşlı balıkçının söyledikleri meraklı turistin düşünceleri çok değişecektir.1972 Nobel Ödülü sahibi ünlü Alman yazarı Heinrich Böll ile yavrularımızın küçük yaşta tanışmaları için çok güzel bir fırsat.





ANNE-BABALARIMIZA KİTAP ÖNERİMİZ



SATRANÇ & AMOK KOŞUCUSU (YAZAR: STEFAN ZWEIG)

Bu ay iki kitap birden öneriyoruz. Yazarın Satranç ve Amok Koşucusu adlı iki romanı. Kitaplarımızın ikisi de bir geminin güvertesinde başlar. Her ikisinde de Zweig'in tüm eserlerinde olduğu gibi çok başarı ile yaptığı psikolojik tahliller kahramanlarının iç dünyasını ustalıkla gözlerimizin önüne seriyor. İyi okumalar...



HAZİRAN'DA 2 KUYA WEBİNAR SİZLERİ BEKLIYOR

KUYA

KUYA WEBİNAR

"Kalpten Annelik"



Korev Derneği Başkanı
Ülkü Aydeniz

1 Haziran 2021
22.00



69

KUYA

KUYA WEBINAR

Anne Baba İlişkisinin Çocukların Yaşamlarına Etkileri



Yedigöller
İŞILDAR ile...

**Psikiyatri Uzmanı Dr.
Timur Fadıl Oğuz**

**16 Haziran 2021
Saat 21.00**



70